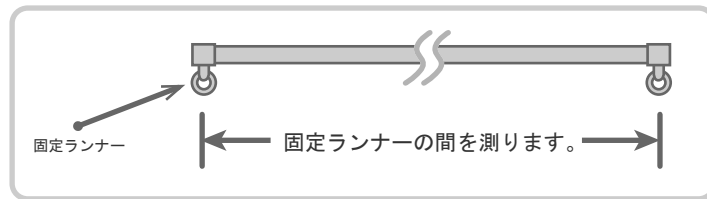


カーテンの採寸方法 メジャーとメモできるものをご用意ください。

1. 巾 (W) の寸法

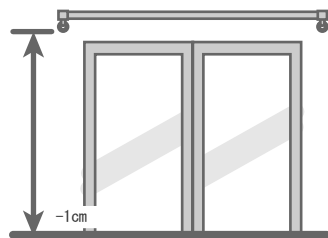
カーテンレールの端から端までの長さを測ります。



2. 丈 (H) の寸法

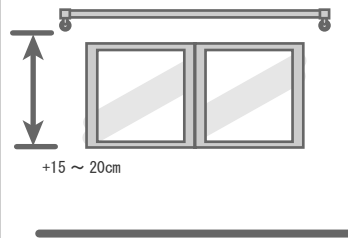
掃出し窓

固定ランナーの下から床までの長さを測り、床にすらないよう 1 cm 短くしてください。



腰高窓

固定ランナーの下から窓枠の下までの長さを測り 15 ~ 20cm 長めがお勧めです。



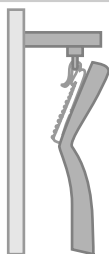
二種類のカーテンをつける場合、後部のカーテンがはみ出さないようにするには『-1 cm』程度短くしてください。

3. フックのタイプを選ぶ

A フック



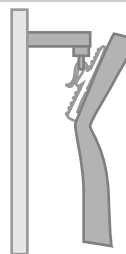
レールの見えるタイプです。



B フック

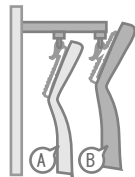


レールが見えないタイプです。

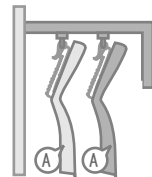


使用例

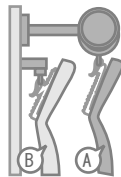
機能性レール



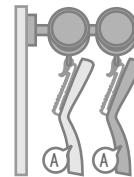
カーテンボックス



機能性 + 装飾レール

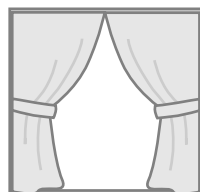


装飾レール



4. 開き方を選ぶ

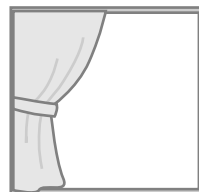
両開き



W=180
90×2

半分のサイズ×2でお届けします。

片開き



W=180
180×1

そのままのサイズでお届けします。

※その他不明な点がございましたら、お気軽にお問い合わせください。